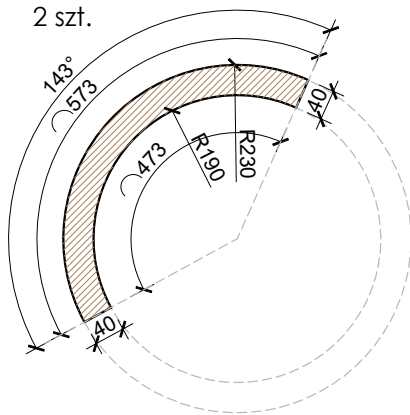


RZUT - WYMIAROWANIE KSZTAŁTU ŁAW NA WYMIAR
skala 1:100

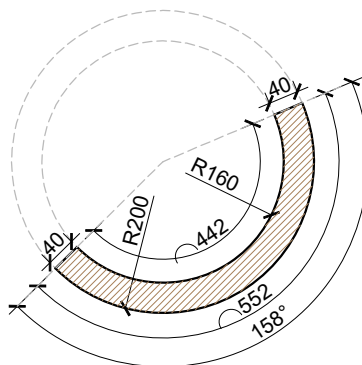
ŁAWA TYP 1

2 szt.



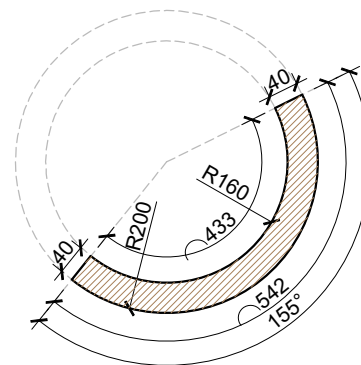
ŁAWA TYP 2

1 szt.



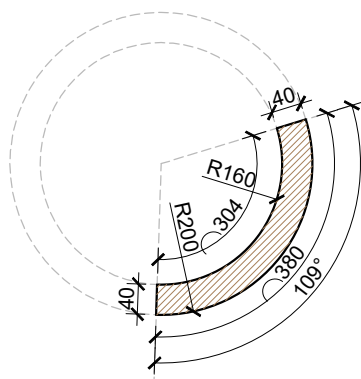
ŁAWA TYP 3

1 szt.



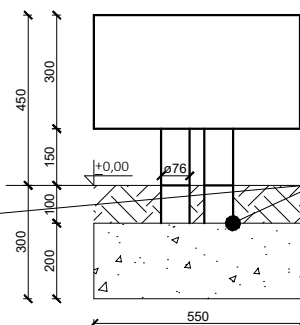
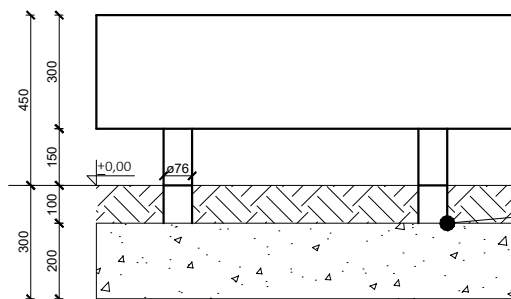
ŁAWA TYP 4

2 szt.



PRZĘKROJE SCHEMATYCZNE

skala 1:20



Montaż - przedłużone kotwy fundamentowane 10 cm poniżej poziomu gruntu

WAŻNE:

Materiał ław modułowych: Drewno rodzime: topola,
Elementy metalowe o śr. 76mm, ocynkowane ogniowo i lakierowane proszkowo na kolor RAL 7021,
Przykręcana do fundamentu 15 cm poniżej nawierzchni za pośrednictwem kotew,
Ława fundamentowa dla jednego modułu o przekroju 55x20 cm z betonu klasy min. C20/25,
Należy zastosować przedłużone kotwy fund. 10 cm poniżej poziomu gruntu.

Wykonanie, podział ław na moduły oraz wykonanie fundamentów według wytycznych producenta.

ARCHITEKT
studio projektowe

TEMAT:	ZAGOSPODAROWANIE TERENÓW WODNYCH I ZIELONYCH POŁOŻONYCH PRZY UL. WODZISŁAWSKIEJ W JASTRZĘBIU-ZDRÓJU		
ADRES:	ul. Wodzisławska, Jastrzębie-Zdrój		DATA: 12.2022 r.
INWESTOR:	Miasto Jastrzębie-Zdrój Al. Piłsudskiego 60,44-335 Jastrzębie-Zdrój		SKALA: 1:20, 1:100
NAZWA RYSUNKU:	ŁAWKI DREWNIANE BEZ OPARCIA NA WYMIAR - RZUTY I PRZĘKROJE		NR RYS. PT/44
PROJEKTOWAŁ:	mgr inż. arch. Paweł KUCZYŃSKI	BŁ. 111/01	
SPRAWDZIŁ:	mgr inż. arch. Piotr KUCZYŃSKI	BŁ. 27/01	
PROJEKTOWAŁ:	mgr inż. Grzegorz MASON	SLK/0604/PWOK/04	
SPRAWDZIŁ:	mgr inż. Jan STYRNOL	SLK/9145/PWBKb/20	